


**Cadaver
Lab**

D3 EN COLON DERECHO Y LINFADENECTOMÍA LATERAL EN EL RECTO PASO A PASO

 **CDMX**

 **25 Y 26 DE ABRIL**



**Dr. Martín
Vega de
Jesús**



Dr. Rodrigo Pérez




**Dr. Juan Carlos
Sánchez Robles**



28

Puntos otorgados por el Colegio
Mexicano de Especialistas en
Coloproctología A.C.





**Cadaver
Lab**

DR. JUAN CARLOS SÁNCHEZ ROBLES




El Dr. Juan Carlos Sánchez Robles es Médico Militar Mexicano, Especialista en Cirugía Gastrointestinal, Subespecialista en Cirugía de Colon y Recto (proctología), experto en Cirugía Laparoscópica y Pionero en México en Cirugía Robótica.

Fue formado como Médico Militar hace más de 20 años en el Ejército Mexicano, donde actualmente tiene el grado de Teniente Coronela y ha desarrollado la mayor parte de su práctica clínica y quirúrgica en el Hospital Central Militar en la CDMX. En este hospital fue Jefe del Servicio de Colon y Recto y fundador del Curso de Subespecialización en Cirugía de Coloproctología.

Actualmente se desempeña como Director Médico del Hospital de Alta Especialidad Punta Médica en la Ciudad de México. Así mismo es el actual Presidente del Colegio Mexicano de Especialistas en Coloproctología y Vicepresidente del Consejo Mexicano de Coloproctología. Pertenece a múltiples asociaciones nacionales e internacionales.

Destaca su gran pasión por la Educación Médica Continua, por lo que participa activamente en múltiples eventos nacionales e internacionales para la formación médico-quirúrgica de cirujanos desde hace más de una década.

Ha dado más de 500 ponencia nacionales e internacionales sobre su especialidad y hoy día es Speaker & Proctor de las marcas líderes en tecnología quirúrgica.



**Cadaver
Lab**

DR. RODRIGO PÉREZ




Graduado de la Universidad de São Paulo, tiene práctica constante en las áreas de Cirugía Oncológica y Aparato Digestivo. Cuenta con más de 80 artículos científicos publicados.

Es miembro de la Sociedad Brasileña de Coloproctología, la Sociedad de Cirugía del Tracto Alimentario y la Sociedad Americana de Cirujanos de Colon y Recto.

También es miembro del consejo editorial de las revistas "Diseases of Colon and Rectum", "Annals of Surgical Oncology", "Techniques in Coloproctology" y "Colorrectal Diseases".

Posee una didáctica excepcional y es un referente en la materia a abordar sobre el tema de preservación de órganos en cáncer de recto

Es cirujano en el Hospital Alemán Oswaldo Cruz.



**Cadaver
Lab**

DR. MARTÍN VEGA DE JESÚS



El Dr. Martín Vega de Jesús, médico especialista en Cirugía General del Centro Médico ABC. Se formó como Médico Cirujano y Partero en la por el Instituto Politécnico Nacional.

Especialidad en Cirugía General por la Universidad Nacional Autónoma de México, con sede en: Centro Médico Nacional La Raza.

Coloproctología por la Universidad Nacional Autónoma de México.

Subespecialidad en Cirugía de Colon y Recto por la Universidad Nacional Autónoma de México, con sede en: Centro Médico Nacional La Raza.

Cirugía Endoscópica por la Universidad Nacional Autónoma de México, con sede en: Centro Médico ABC

DIRIGIDO A

Cirujanos generales, coloproctólogos, cirujanos oncológicos, y residentes de estas mismas especialidades.

25 ABRIL 2025**DÍA 1 : RECONCEPTUALIZANDO LA COLECTOMÍA DERECHA****09:00 – 09:30** BIENVENIDA Y PRESENTACIÓN DE GRUPO**09:30 – 09:45** Escisión Mesocólica Completa y Ligadura Central.**09:45–10:00** Acceso Medial Lateral Vs Caudal-Craneal.**10:00–10:15** Entendiendo el Concepto de D3 (anatomía y definiciones).**10:15–10:45** RECESO/ DISCUSIÓN**10:45–11:15** Tutorial Video Paso a Paso Acceso Medial Lateral.**11:15–11:45** Tutorial Video Paso a Paso D3.**11:45–12:15** LUNCH/ PREGUNTAS**12:15–13:00** ENTRADA AL CADAVER LAB**13:00–14:00** Cadáver Paso a Paso Disección Medial Lateral.**14:00–15:00** Cadáver Paso a Paso D3.**15:00–16:00** BREAK & PREGUNTAS**16:00–17:00** CASOS CLÍNICOS**17:00–17:15** Complicaciones.**17:15–17:30** Revisión de la pieza.**17:30–17:45** Beneficio Oncológico.**17:45–18:00** CIERRE Y CONCLUSIONES.

26 ABRIL 2025



DÍA 2: DISECCIÓN LINFÁTICA LATERAL

09:00–09:15 BIENVENIDA

09:15–09:30 Anatomía y Radiología del Compartimento Lateral

09:30–09:45 Justificación de la LLN en Cáncer de Recto

09:45–10:00 Indicaciones: profiláctica vs selectiva vs supreaselectiva & bilateral vs unilateral.

10:15–10:30 RECESO/ PREGUNTAS

10:30–11:00 Tutorial Video en Vivo – Paso a Paso

11:00–11:30 Tutorial Video en Cadáver – Paso a Paso

11:30–12:00 LUNCH/ PREGUNTAS

12:00–13:00 ENTRADA AL CADAVER LAB

13:00–14:00 Cadáver Paso a Paso GRUPO 1

14:00–15:00 Cadáver Paso a Paso GRUPO 2

15:00–16:00 BREAK & PREGUNTAS

16:00–17:00 CASOS CLÍNICOS

17:00–17:15 Complicaciones

17:15–17:30 Revisión de la pieza

17:30–17:45 Wrap up

17:45–18:00 CLAUSURA



**Cadaver
Lab** - by - 4 Doctors

WWW.CADAVERLAB.IO